

Scheda Unica Annuale - Soddisfazione per il corso di studio concluso e condizione occupazionale dei laureati

Opzioni:

I dati **non includono** i laureati di corsi equivalenti dell'ordinamento D.M. n. 509/1999.

I dati sono confrontati con il totale della **classe di laurea del complesso degli atenei**.

Soddisfazione per il corso di studio concluso

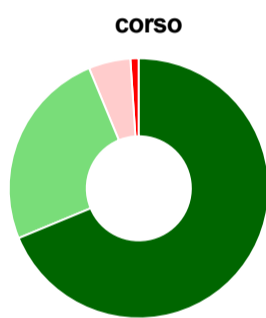
dati aggiornati ad aprile 2020

Ateneo: **Università degli Studi di GENOVA - laurea di primo livello**
 Classe: **scienze e tecniche psicologiche (L-24)**
 Corso: **scienze e tecniche psicologiche (L-24)**

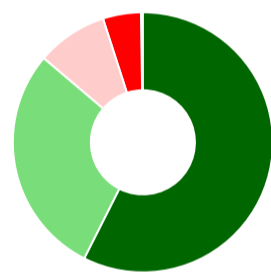
Laureati nell'anno solare 2019 (*valori assoluti*)
 Laureati: **116**
 Intervistati: **112**
 Collettivo esaminato^(a): **99** [scheda di dettaglio](#)

(a) Per una migliore confrontabilità della documentazione, si riportano i dati relativi ai **solli laureati che si sono iscritti al corso di laurea in anni recenti**, cioè a partire dal 2015: 99 di cui 96 intervistati.

Hanno frequentato regolarmente



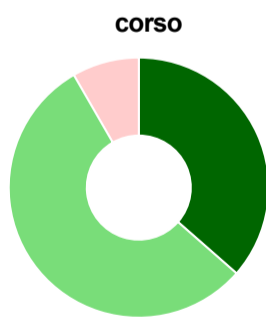
corso



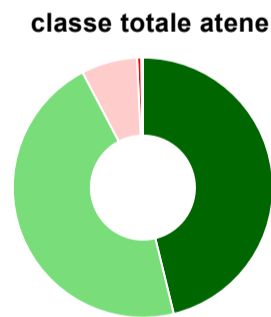
classe totale atenei

	corso	classe totale atenei
più del 75% degli insegnamenti previsti	68,8%	57,4%
tra il 50% e il 75%	25,0%	28,8%
tra il 25% e il 50%	5,2%	8,8%
meno del 25%	1,0%	4,7%
non rispondono	-	0,2%
Totale	100%	100%

Hanno ritenuto il carico di studio degli insegnamenti adeguato alla durata del corso di studio



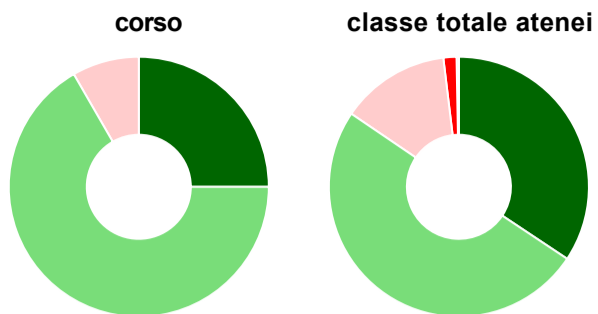
corso



classe totale atenei

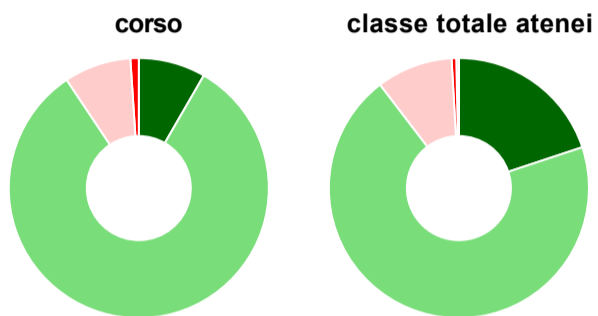
	corso	classe totale atenei
decisamente sì	36,5%	46,2%
più sì che no	55,2%	46,1%
più no che sì	8,3%	7,0%
decisamente no	-	0,5%
non rispondono	-	0,2%
Totale	100%	100%

Hanno ritenuto l'organizzazione degli esami (appelli, orari, informazioni, prenotazioni, ...) soddisfacente



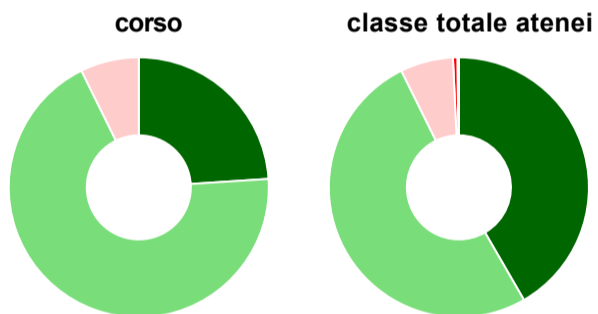
	corso	classe totale atenei
sempre o quasi sempre	25,0%	34,3%
per più della metà degli esami	66,7%	50,2%
per meno della metà degli esami	8,3%	13,6%
mai o quasi mai	-	1,6%
non rispondono	-	0,3%
Totale	100%	100%

Sono soddisfatti dei rapporti con i docenti in generale



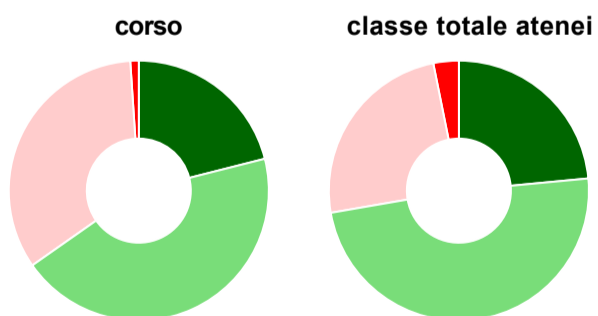
	corso	classe totale atenei
decisamente sì	8,3%	19,9%
più sì che no	82,3%	69,7%
più no che sì	8,3%	9,5%
decisamente no	1,0%	0,6%
non rispondono	-	0,3%
Totale	100%	100%

Sono complessivamente soddisfatti del corso di laurea



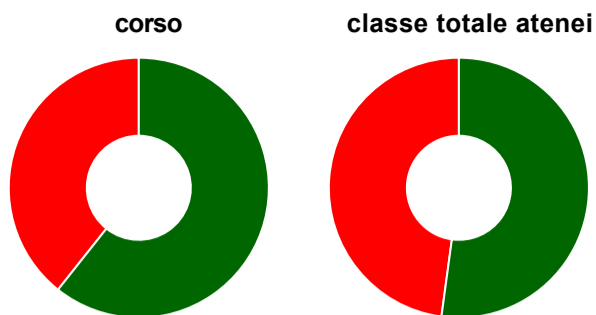
	corso	classe totale atenei
decisamente sì	24,0%	41,7%
più sì che no	68,8%	51,0%
più no che sì	7,3%	6,6%
decisamente no	-	0,5%
non rispondono	-	0,2%
Totale	100%	100%

Valutazione delle aule



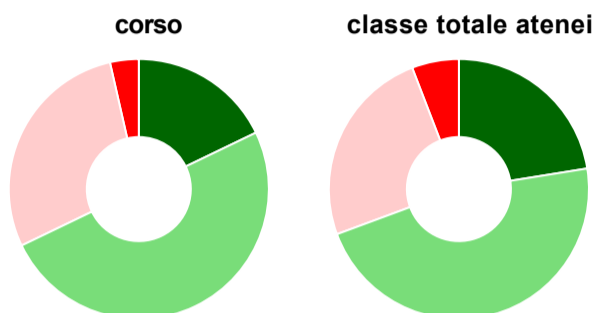
	corso	classe totale atenei
Hanno utilizzato le aule:	99,0%	98,5%
Valutazione (per 100 fruitori):		
sempre o quasi sempre adeguate	21,1%	23,5%
spesso adeguate	44,2%	48,8%
raramente adeguate	33,7%	24,6%
mai adeguate	1,1%	3,2%
Totale	100%	100%

Valutazione delle postazioni informatiche



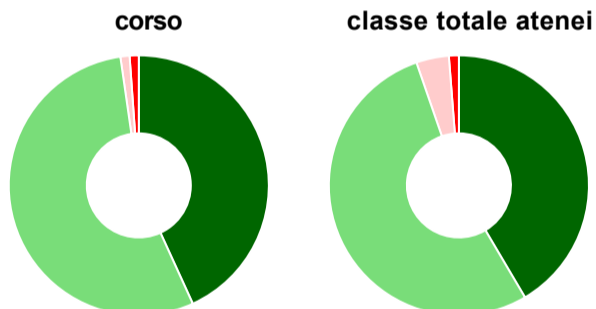
	corso	classe totale atenei
Hanno utilizzato le postazioni informatiche:	92,7%	69,8%
Valutazione (per 100 fruitori):		
in numero adeguato	60,7%	52,1%
in numero inadeguato	39,3%	47,9%
Totale	100%	100%

Valutazione delle attrezzature per le altre attività didattiche (laboratori, attività pratiche, ...)



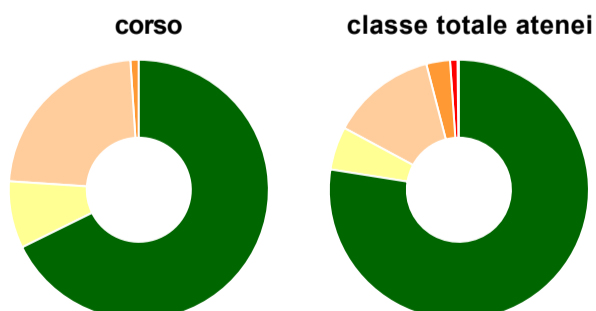
	corso	classe totale atenei
Hanno utilizzato le attrezzature per le altre attività didattiche (laboratori, attività pratiche, ...):	87,5%	72,3%
Valutazione (per 100 fruitori):		
sempre o quasi sempre adeguate	17,9%	22,5%
spesso adeguate	50,0%	46,9%
raramente adeguate	28,6%	24,8%
mai adeguate	3,6%	5,9%
Totale	100%	100%

Valutazione dei servizi di biblioteca (prestito/consultazione, orari di apertura, ...)



	corso	classe totale atenei
Hanno utilizzato i servizi di biblioteca (prestito/consultazione, orari di apertura, ...):	91,7%	83,1%
Valutazione (per 100 fruitori):		
decisamente positiva	43,2%	41,5%
abbastanza positiva	54,5%	53,2%
abbastanza negativa	1,1%	4,1%
decisamente negativa	1,1%	1,2%
Totale	100%	100%

Si iscriverebbero di nuovo all'università?



	corso	classe totale atenei
sì, allo stesso corso dell'Ateneo	67,7%	77,5%
sì, ma ad un altro corso dell'Ateneo	8,3%	5,4%
sì, allo stesso corso, ma in un altro Ateneo	22,9%	13,1%
sì, ma ad un altro corso e in un altro Ateneo	1,0%	2,9%
non si iscriverebbero più all'università	-	0,9%
non rispondono	-	0,2%
Totale	100%	100%

Condizione occupazionale

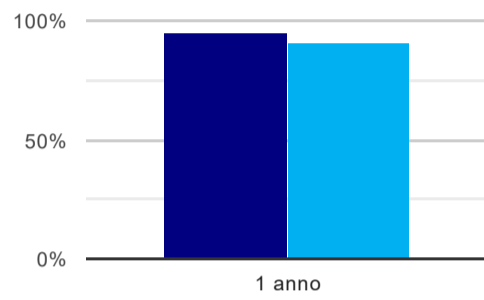
Anno di indagine: **2019**
dati aggiornati ad aprile 2020

Ateneo: **Università degli Studi di GENOVA - laurea di primo livello**
Classe: **scienze e tecniche psicologiche (L-24)**
Corso: **scienze e tecniche psicologiche (L-24)**

(valori assoluti)	Laureati	Intervistati	Collettivo esaminato ^(b)
Laureati del 2018 a 1 anno:	127	92	62 scheda di dettaglio

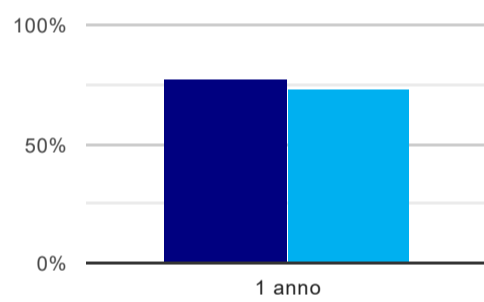
^(b) Per una migliore confrontabilità della documentazione, si riportano i dati relativi ai **solli laureati che non lavoravano al momento della laurea**.

Laureati attualmente iscritti a un corso di laurea di secondo livello⁽¹⁾



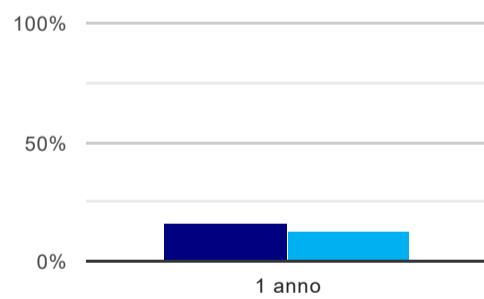
	1 anno
corso	95,2%
classe totale atenei	90,9%

Laureati che non lavorano, non cercano lavoro, ma sono impegnati in un corso universitario o in un tirocinio/praticantato⁽²⁾



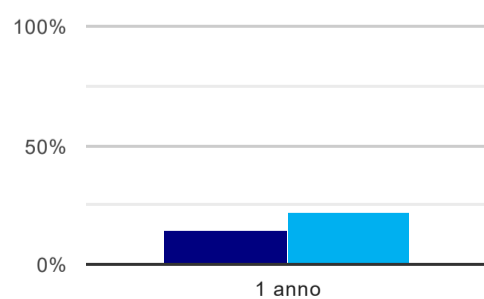
	1 anno
corso	77,4%
classe totale atenei	73,5%

Tasso di occupazione⁽³⁾



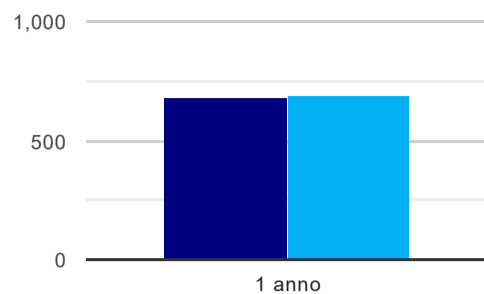
	1 anno
corso	16,1%
classe totale atenei	13,4%

Occupati che, nel lavoro, utilizzano in misura elevata le competenze acquisite con la laurea



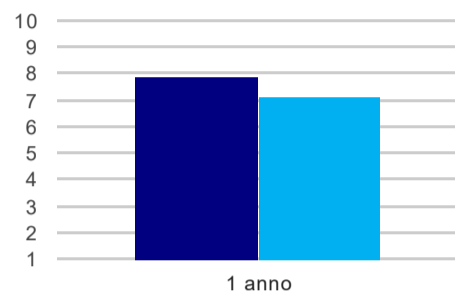
	1 anno
corso	14,3%
classe totale atenei	22,4%

Retribuzione mensile netta (medie, in euro)



	1 anno
corso	680
classe totale atenei	690

Soddisfazione per il lavoro svolto (medie, scala 1-10)



	1 anno
corso	7,9
classe totale atenei	7,1

(1) sono considerati anche i laureati iscritti a un corso a ciclo unico, nonché a un corso di secondo livello presso una delle Istituzioni di Alta Formazione Artistica e Musicale.

(2) sono compresi quanti risultano impegnati in dottorati di ricerca, scuole di specializzazione, master universitari e, per i laureati di primo livello, altri corsi di laurea (di qualunque tipo, compresi i corsi attivati presso una delle Istituzioni di Alta Formazione Artistica e Musicale).

(3) sono considerati occupati tutti coloro che dichiarano di svolgere una qualsiasi attività, anche di formazione o non in regola, purché retribuita.